






sangenic[®] tec

IT**ISTRUZIONI PER L'USO****A. FACILE DA PREPARARE**

1. Tirare la pellicola dalla ricarica in modo uniforme.
2. Raccogliere la pellicola con la mano e spingere attraverso l'apertura.
3. Togliere il coperchio dalla base dell'unità.
4. Fare un nodo nella pellicola.
5. Usare il gancio per fissare il nodo.
6. Rimettere il coperchio sulla base dell'unità.

**B. FACILE DA USARE**

1. Aprire il coperchio pronto per il primo pannolino.
2. Spingere il pannolino verso il basso fino a quando viene afferrato.
3. Girare 360° in senso orario fino a quando il pannolino è sigillato.
4. Pannolino sparito!
5. Abbassare il coperchio sulla pellicola avvolta.
6. La nuova pellicola è pronta per il pannolino successivo.

**C. FACILE DA SVUOTARE**

1. Rimuovere il coperchio dalla base dell'unità.
2. Sganciare il nodo e lasciarlo cadere nella base.
3. Tirare dell'altra pellicola per tagliarla.
4. Usare la lama per tagliare la pellicola.
5. Il contenitore è pronto per essere svuotato.



Per i dati di contatto consultare l'indirizzo www.tommeetippee.com

ATTENZIONE! La pellicola di plastica può essere pericolosa. Per evitare il soffocamento tenere la pellicola di plastica lontana dalla portata dei bambini.

ATTENZIONE! Per evitare lesioni, non smontare questa unità se non per la sostituzione della pellicola o per lo svuotamento. Non è richiesta alcuna manutenzione da parte dell'utilizzatore oltre alla pulizia.

ATTENZIONE! Per evitare lesioni, non stare in piedi o seduti su questo prodotto.

ATTENZIONE! Esclusivamente per l'uso da parte di adulti. Non permettere ai bambini di giocare con questo prodotto.

ATTENZIONE! Non riempire il prodotto con acqua o altri liquidi. Neonati e bambini piccoli sono stati vittime di gravi incidenti quando prodotti come questo sono stati riempiti con liquidi.

ATTENZIONE! La lama di taglio è molto affilata. Tenere le mani lontano dalla zona della lama e stare molto attenti quando si taglia la pellicola. La pellicola è protetta da Biomaster® per bloccare il 99% dei germi. La protezione antibatterica è presente nella pellicola e non in altri componenti di questo prodotto. La pellicola è trattata con il biocida all'argento Biomaster testato per lo standard ISO 22196:2011. Si prega di utilizzare i biocidi in modo responsabile.

